



CASSANDRA

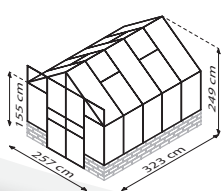


KURZ & KNAPP

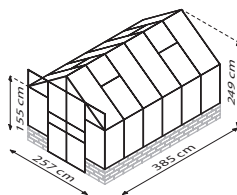
- ✓ Klassisches Gewächshaus konzipiert für Mauersockel (bauseitig selbst zu erstellen)
- ✓ Auch im Set mit Mauersockel in den Farben Herbstlaub oder Basalt erhältlich
- ✓ Großzügige Doppelschiebetür mit bodentiefer Türschwelle
- ✓ Großflächige Scheiben aus Sicherheitsglas, kristallklar (ESG) für freien Blick und hohe Sonnenausbeute
- ✓ Eloxierte oder pulverbeschichtete Aluminiumprofile sorgen für dauerhaften Schutz vor Korrosion
- ✓ 3 Größen: ca. 8,3 bis 11,5 m²
- ✓ Inkl. Dachfenster, Regenfallrohren, Regenrinnen + Anschlagsschraube zur Windsicherung der Doppelschiebetüren

TECHNISCHE DATEN

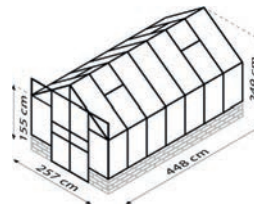
| | |
|--------------------------|---|
| Hausart: | Gewächshaus |
| Art: | Klassisches Modell |
| Größen: | 3 |
| Verglasungsarten: | ESG ca. 3 mm |
| Glashaltetechnik: | Abdeckleisten aus PC |
| Farben: | Alu eloxiert; Schwarz pulverbeschichtet |
| Dachfenster: | 4 |
| Außenmaß: | B 2,57 m x H 2,49 m |
| Traufenhöhe: | 1,55 m |
| Türmaße: | B 1,22 x H 1,94 m |



CASSANDRA 8300



CASSANDRA 9900



CASSANDRA 11500



SOCKEL HERBSTLAUB SOCKEL BASALT

